



ACADÉMIE DE DIJON

*Liberté
Égalité
Fraternité*



L'Académie de Dijon en chiffres

L'académie de Dijon est composée de 4 départements : Côte d'Or (532 886 habitants), Nièvre (199 596 habitants), Saône-et-Loire (547 824 habitants) et Yonne (332 096 habitants).

Source : INSEE, estimations de population au 1er janvier 2020 / SSA, SYSCA, constat 2020

Récapitulatif des effectifs d'élèves

Rentrée 2020, y compris post-bac

Public + privé	Côte-d'Or	Nièvre	Saône-et-Loire	Yonne	Académie de Dijon
1er degré ¹	46 456	15 319	47 449	29 803	139 027
Collèges / SEGPA	24 125	8 678	25 207	16 232	74 242
Voie professionnelle	4 368	2 021	4 662	2 527	13 578
Voie générale et technologique et classes post-bac	16 043	4 494	13 125	7 409	41 071
2d degré ²	44 536	15 193	42 994	26 168	128 891
Total	90 992	30 512	90 443	55 971	267 918
CFA (Rentrée 2019)	4 552	852	2 308	1 770	9 482

¹ Dont privé sous contrat et hors contrat

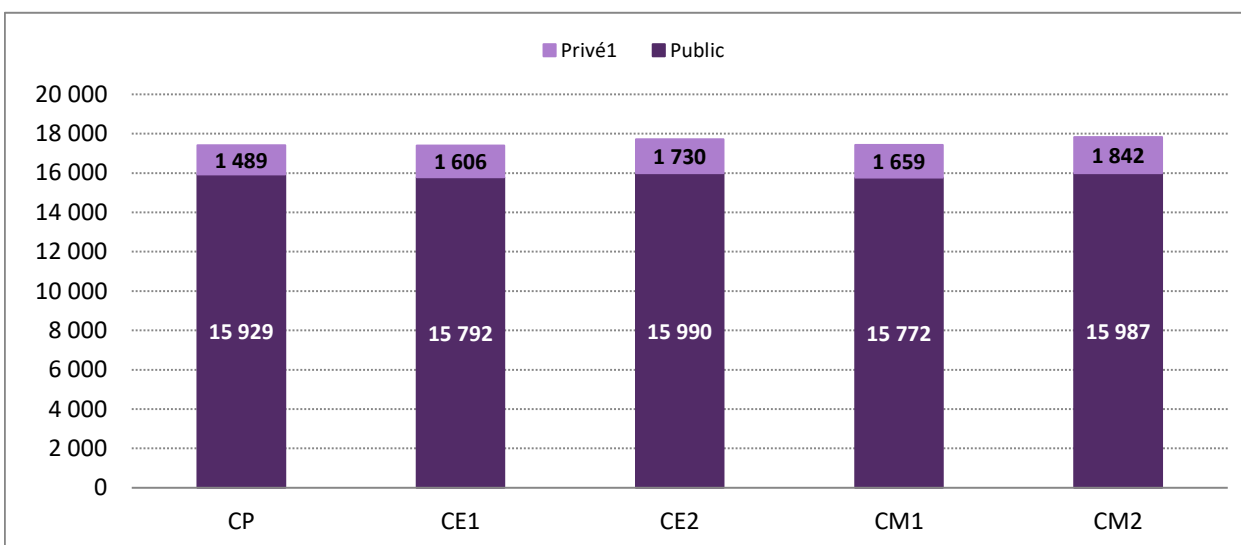
² Dont privé sous contrat

Écoles

139 027 écoliers (rentrée 2020)

Source : SSA, Outil numérique pour la direction d'école (ONDE), constat 2020

	Public	Privé ¹	Total	% privé ¹
Préélémentaire	45 693	3 877	49 570	7,8
Elémentaire	79 470	8 326	87 796	9,5
Ens. spécial	1 594	67	1 661	4,0
Académie	126 757	12 270	139 027	8,8



Répartition départementale	Public	Privé ¹	Total	% privé ¹
Côte-d'Or	41 627	4 829	46 456	10,4
Nièvre	14 230	1 089	15 319	7,1
Saône-et-Loire	43 635	3 814	47 449	8,0
Yonne	27 265	2 538	29 803	8,5

1 697 écoles (rentrée 2020)

Source : SSA, Ramses et Outil numérique pour la direction d'école (ONDE), constat 2020

	Public	Privé ¹	Total	% privé
Ecoles préélémentaires	471	2	473	0,4
Ecoles élémentaires et primaires	1149	75	1224	6,1
Académie	1 620	77	1 697	4,5

Répartition départementale	Public	Privé ¹	Total	% privé
Côte-d'Or	511	31	542	5,7
Nièvre	200	9	209	4,3
Saône-et-Loire	546	24	570	4,2
Yonne	363	8	371	2,2

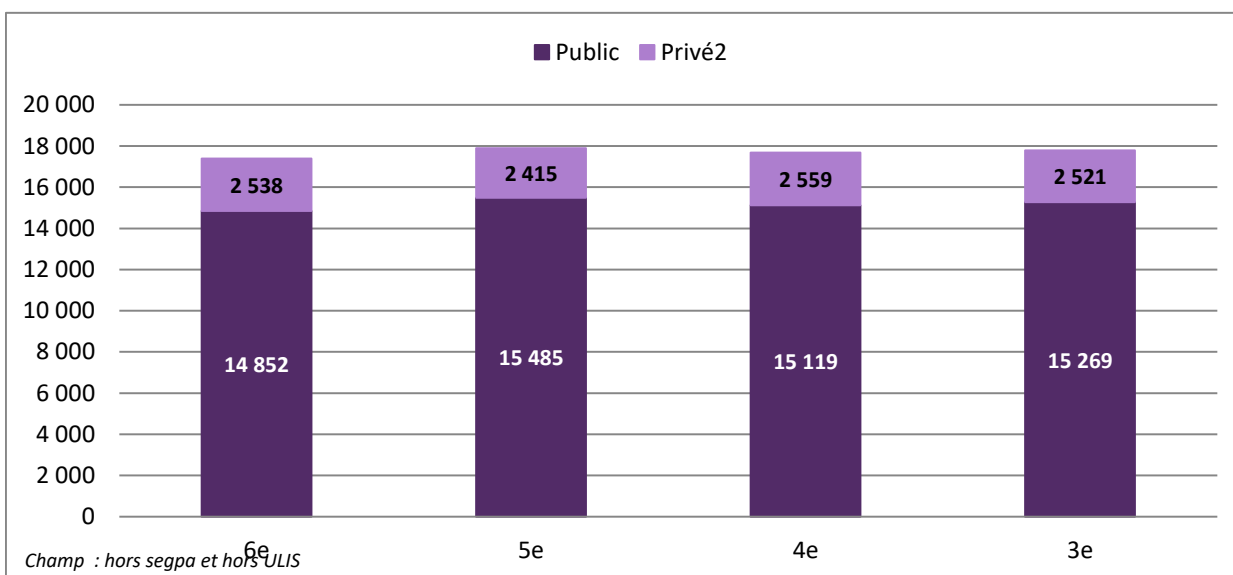
¹ Privé sous contrat et hors contrat

Collèges

74 242 collégiens (rentrée 2020) (comprend les niveaux collèges en lycées)

Source : SSA, SYSCA, constat 2020

	Public	Privé ²	Total	% privé
Collèges (y c ULIS)	61 532	10 097	71 629	14,1
SEGPA (y c EREA)	2 550	63	2 613	2,4
Académie	64 082	10 160	74 242	13,7



Répartition départementale	Public	Privé ²	Total	% privé
Côte-d'Or	19 977	4 148	24 125	17,2
Nièvre	7 718	960	8 678	11,1
Saône-et-Loire	22 016	3 191	25 207	12,7
Yonne	14 371	1 861	16 232	11,5

183 collèges (rentrée 2020)

Source : SSA, Ramsese

	Public	Privé ²	Total	% privé
Collèges	157	25	182	13,7

Répartition départementale	Public	Privé ²	Total	% privé
Côte-d'Or	47	7	54	13,0
Nièvre	29	4	33	12,1
Saône-et-Loire	51	10	61	16,4
Yonne	30	4	34	11,8
établissements accueillant des SEGPA (y compris EREA)	41	1	42	2,4

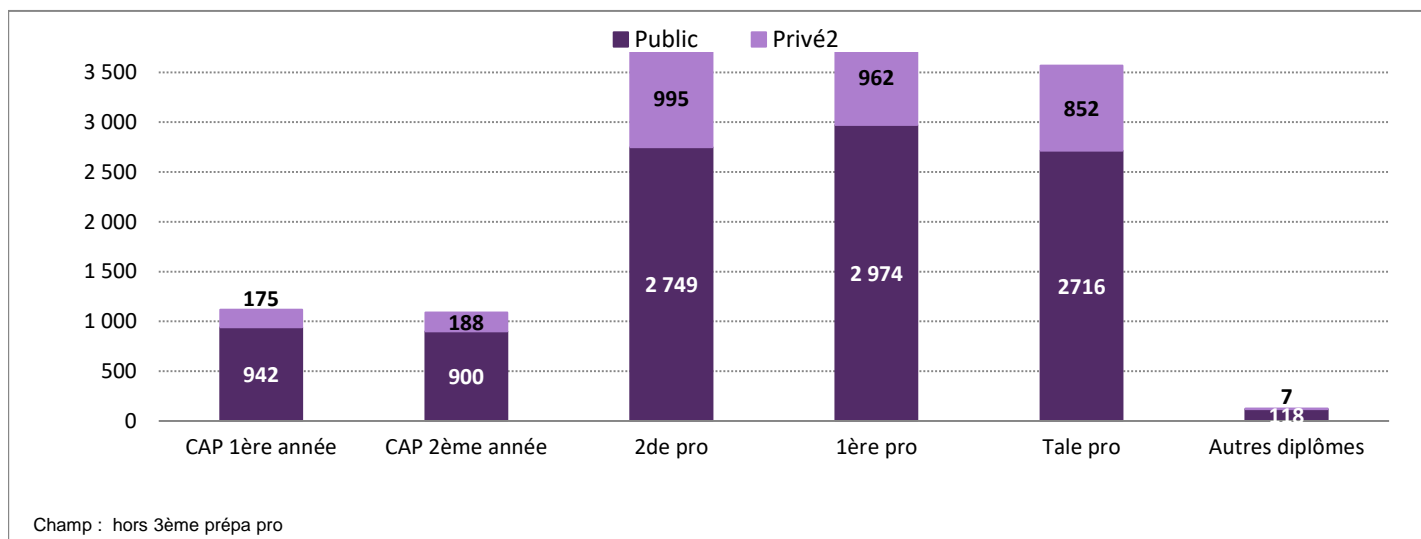
² privé sous contrat

Voie professionnelle

13 578 lycéens professionnels (rentrée 2020)

Source : SSA, SYSCA, constat 2020

	Public	Privé ²	Total	% privé
Enseignement professionnel (LP, SEP et EREA)	10 399	3 179	13 578	23,4
<i>dont EREA</i>	158	0	158	0



Répartition départementale	Public	Privé ²	Total	% privé
Côte d'Or	3 055	1 313	4 368	30,1
Nièvre	1 487	534	2 021	26,4
Saône-et-Loire	3 634	1 028	4 662	22,1
Yonne	2 223	304	2 527	12,0

15 LP et 3 EREA (rentrée 2020)

Source : SSA, Ramese

	Public	Privé ²	Total	% privé
LP	13	2	15	13,3
SEP	26	13	39	33,3
EREA	3	0	3	0,0
Académie de Dijon	42	15	57	26,3

Répartition départementale	Public			Privé ²			Total	% privé
	LP	SEP	EREA	LP	SEP	EREA		
Côte d'Or	2	10	1	0	4	0	17	23,5
Nièvre	4	3	0	1	2	0	10	30,0
Saône-et-Loire	4	9	1	0	4	0	18	22,2
Yonne	3	4	1	1	3	0	12	33,3

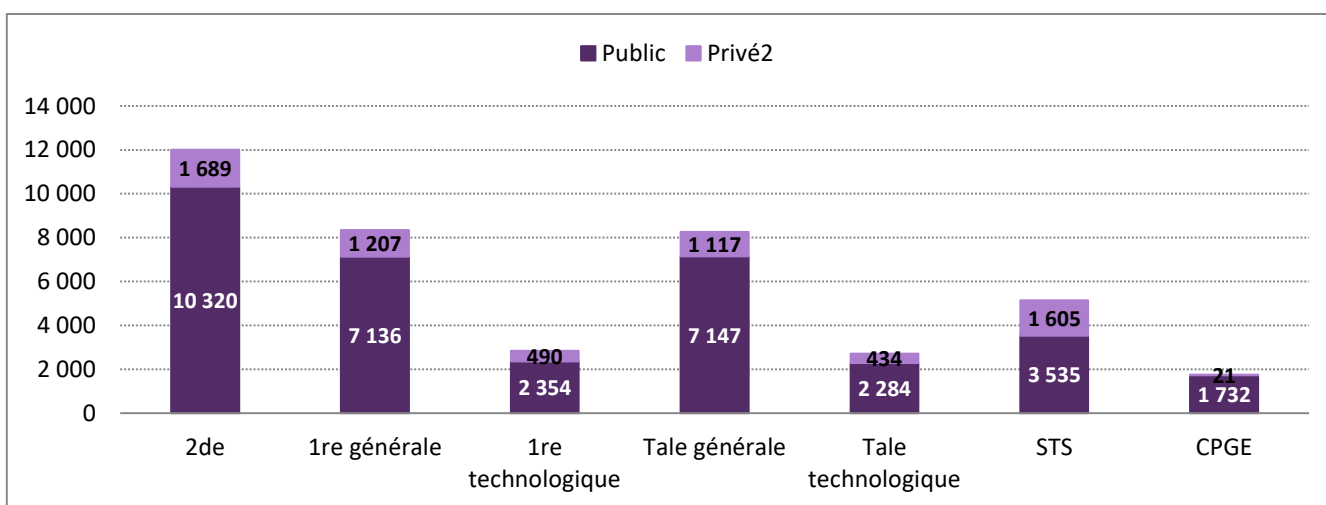
² privé sous contrat

Voie générale et technologique et classes post-bac

41 071 lycéens (rentrée 2020)

Source : SSA, SYSCA, constat 2020

	Public	Privé ²	Total	% privé
2 ^{de} à terminale	29 241	4 937	34 178	14,4
STS (BTS et assimilés)	3 535	1 605	5 140	31,2
CPGE	1 732	21	1 753	1,2
Académie de Dijon	34 508	6 563	41 071	16,0



Répartition départementale	Public	Privé ²	Total	% privé
Côte d'Or	12 407	3 636	16 043	22,7
Nièvre	3 961	533	4 494	11,9
Saône-et-Loire	11 652	1 473	13 125	11,2
Yonne	6 488	921	7 409	12,4

21 LGT et

39 LPO (rentrée 2020)

Source : SSA, Ramese

	Public	Privé ²	Total	% privé
Lycées généraux et technologiques	18	3	21	14,3
LPO	26	13	39	33,3
Académie de Dijon	44	16	60	26,7

Répartition départementale	Public	Privé ²	Total	% privé
Côte d'Or	16	6	22	27,3
Nièvre	6	2	8	25,0
Saône-et-Loire	15	5	20	25,0
Yonne	7	3	10	30,0
<i>DMA et CPGE (y compris LP)</i>	40	8	48	16,7

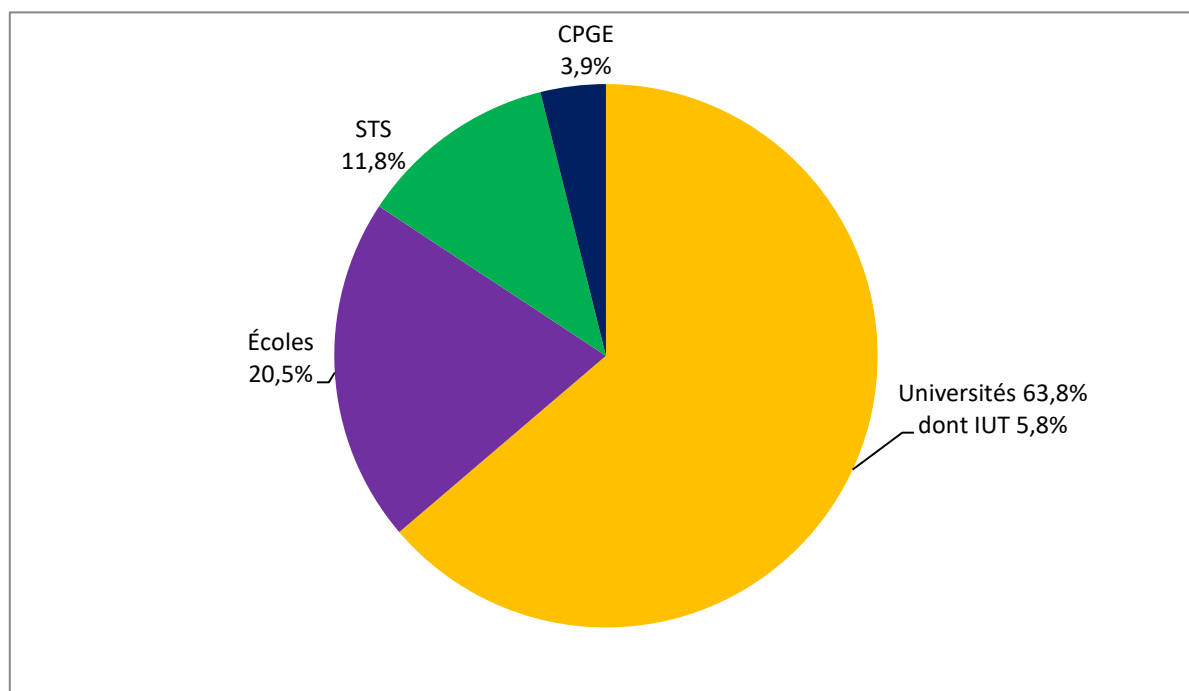
² privé sous contrat

Enseignement supérieur

46 691 étudiants (sans double compte des formations d'ingénieurs et des CPGE dispensées à l'université)

(2019-2020, y compris STS et CPGE-ministères EN, Agri., santé, culture)

Source : Repères et références statistiques (RERS 2019) et enquête SISE (Système d'Information sur le suivi des étudiants)



Filières universitaires	Effectifs
Droit, économie, gestion	5 737
Arts, lettres, langues	2 884
Sciences humaines et sociales	5 710
Sciences, technologies, santé	11 381
Staps	2 072
IUT	2 823
Total²	30 607

² hors diplômés de doctorat anciennement rattachés à Dijon, mais transférés à partir de 2017-2018 à la Comue dont le siège est à Besançon

Cursus post-bac lycées	Effectifs
STS et assimilés	5 687
CPGE	1 863
Total	7 550

Formations en écoles	Effectifs
Formations d'ingénieur	2 081
Écoles de commerce, gestion, vente et comptabilité (hors STS)	2 690
Autres écoles et formations d'enseignement supérieur	5 075
Total	9 846

Examens

(candidats scolaires et non scolaires - public et privé)

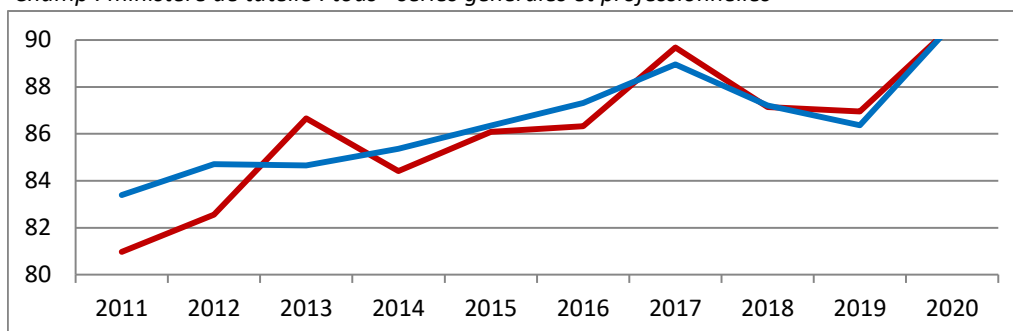
résultats définitifs



DNB

17 078 lauréats soit **90,6 %** de réussite

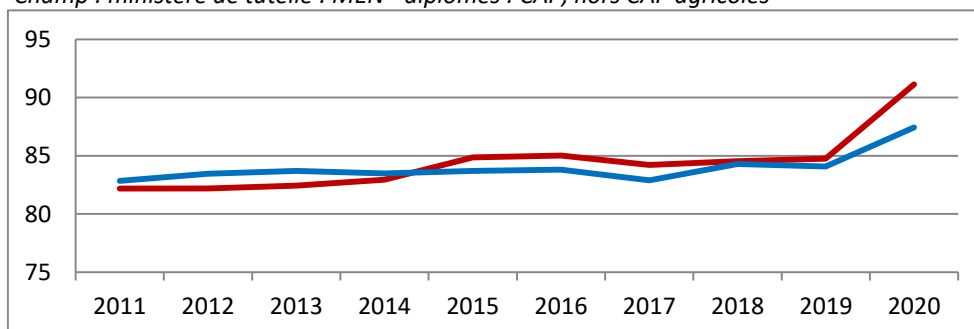
Champ : ministère de tutelle : tous - séries générales et professionnelles



CAP

4 123 lauréats soit **91,1 %** de réussite

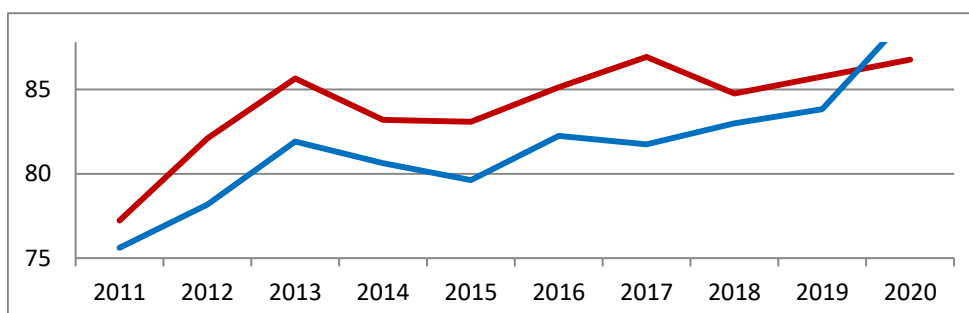
Champ : ministère de tutelle : MEN - diplômes : CAP, hors CAP agricoles



BEP

2 855 lauréats soit **89,9 %** de réussite

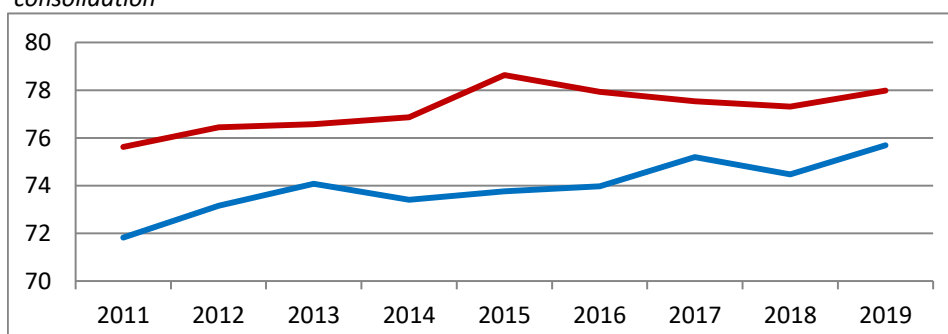
Champ : ministère de tutelle : tous - diplômes : BEP, hors BEP agricoles



BTS

2 440 lauréats soit **78,0 %** de réussite

Champ : ministère de tutelle : tous - diplômes : BTS, hors BTS agricoles, résultats 2020 en cours de consolidation



Sources : SSA, base des examens (OCEAN et CYCLADES) - BCP 2011 à 2018 : résultats définitifs

Examens

(candidats scolaires et non scolaires - public et privé)

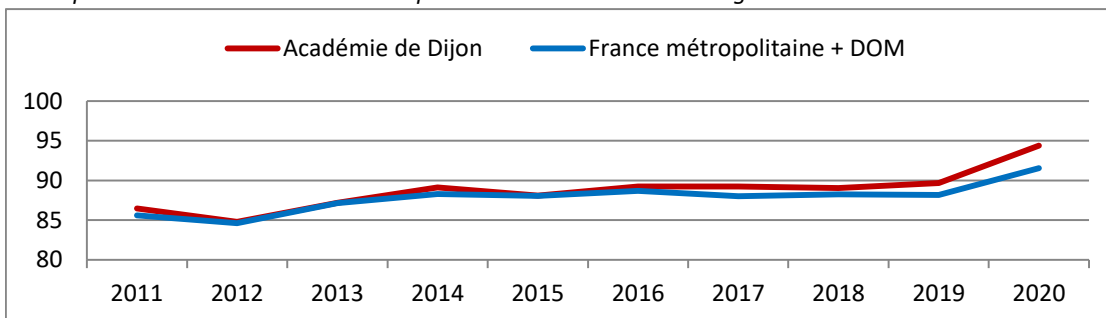
résultats définitifs



Baccalauréats (ensemble des baccalauréats)

14 647 lauréats soit **94,4 %** de réussite

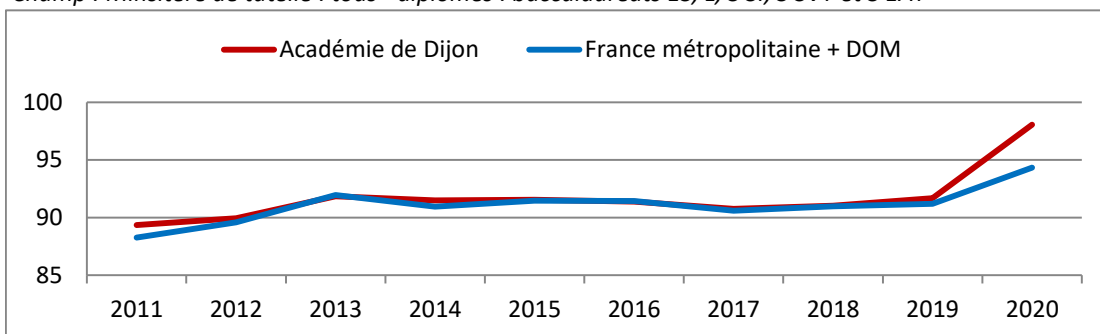
Champ : Ministère de tutelle : tous - diplômes : baccalauréats hors agricoles



Baccalauréat général

8 446 lauréats soit **98,1 %** de réussite

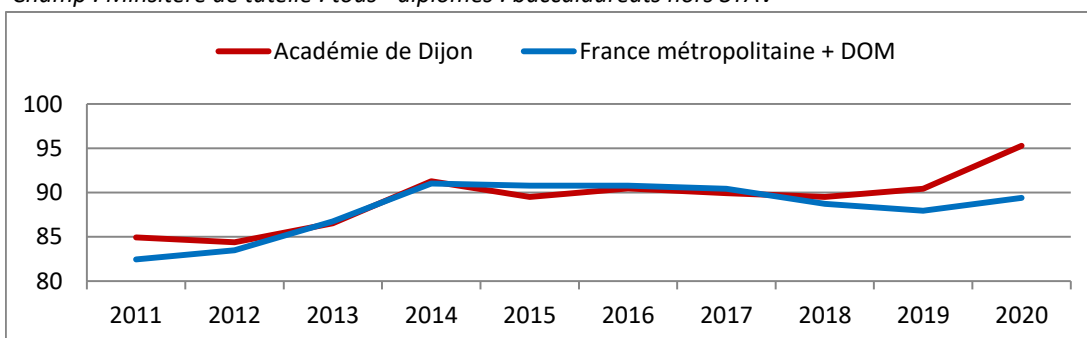
Champ : Ministère de tutelle : tous - diplômes : baccalauréats ES, L, S SI, S SVT et S EAT



Baccalauréat technologique

2 844 lauréats soit **95,3 %** de réussite

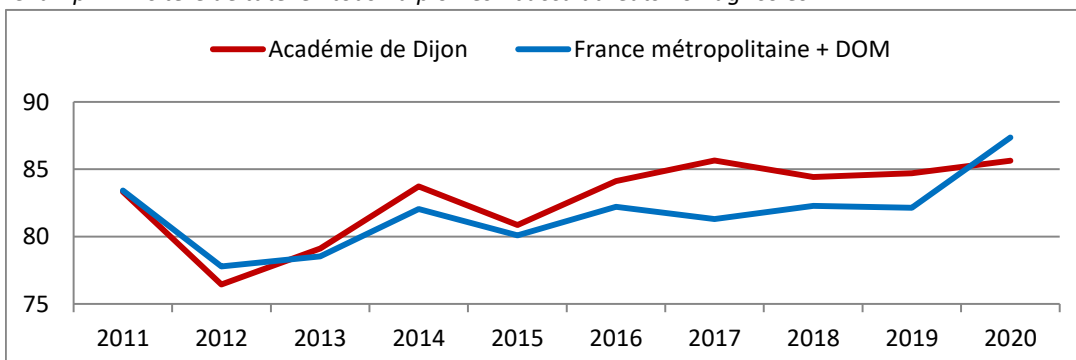
Champ : Ministère de tutelle : tous - diplômes : baccalauréats hors STAV



Baccalauréat professionnel

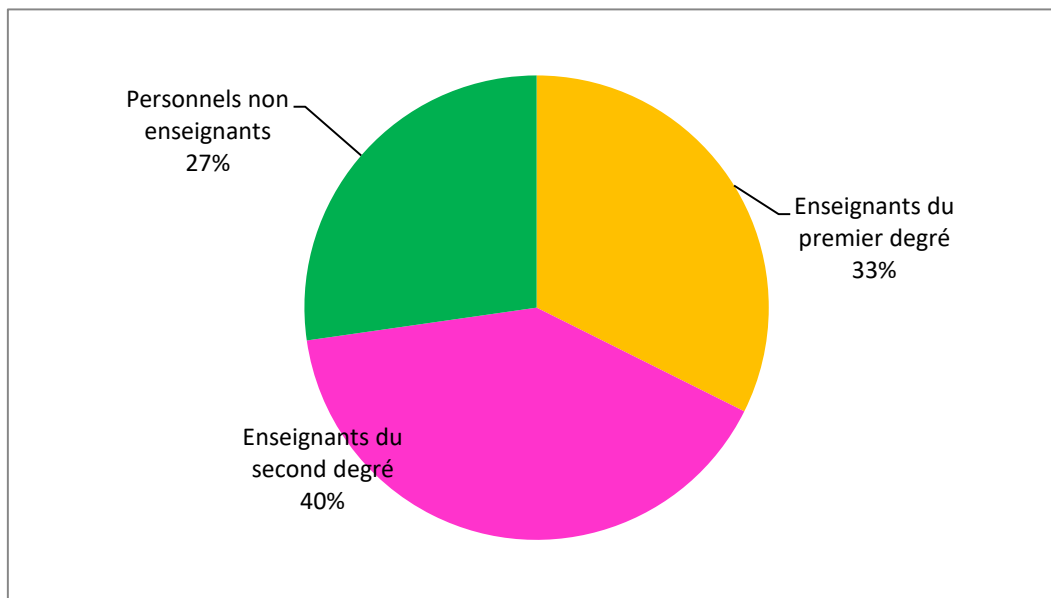
3 357 lauréats soit **85,6 %** de réussite

Champ : Ministère de tutelle : tous - diplômes : baccalauréats non agricoles



Ressources humaines

27 686 personnels de l'enseignement scolaire



Enseignants du premier degré - public	8 308
- privé sous contrat	655
Enseignants du second degré - public	9 590
- privé sous contrat	1 586
Personnels non enseignants	7 547
<i>relevant du BOP 140 - premier degré public</i>	134
<i>relevant du BOP 141 - second degré public</i>	1 659
<i>relevant du BOP 214 - soutien de la politique de l'éducation nationale</i>	574
<i>relevant du BOP 230 - vie de l'élève</i>	5 180
Total enseignement scolaire	27 686

Sources :

Contrôle de gestion, Contrôle national des emplois (CNE), octobre 2020

Budget 2019 (en millions d'euros)

	millions d'euros
Enseignement scolaire	1 601,5
BOP 139 - enseignement privé	112,34 M€
BOP 140 - premier degré public	536,45 M€
BOP 141 - second degré public	787,45 M€
BOP 214 - soutien de la politique de l'éducation nationale	43,04 M€
BOP 230 - vie de l'élève	122,25 M€

Source : Division des Affaires Financières (DAF)

Apprentissage (rentrée 2019)

9 482 apprentis dans **25** CFA et **87** sites de formation

Source : SSA, Système d'Information de la Formation des Apprentis (SIFA)

Champ : CFA publics et privés de l'académie de Dijon (MEN, hors agriculture)

Effectifs d'apprentis scolarisés dans les CFA (au 31/12/2019)

	Niveau V & Vi	Niveau IV	Niveau III	Niveau II & I	Ensemble
Côte d'Or	1 720	1 280	823	729	4 552
Nièvre	694	158	0	0	852
Saône-et-Loire	1 282	719	301	6	2 308
Yonne	1 015	267	231	257	1 770
Académie	4 711	2 424	1 355	992	9 482

	Nombre de CFA			Nombre de sites de formation		
	public	privé	ensemble	public	privé	ensemble
Côte d'Or	1	15	16	49	25	74
Nièvre		2	2		2	2
Saône-et-Loire		4	4		5	5
Yonne		3	3		6	6
Académie	1	24	25	49	38	87

Education prioritaire (rentrée 2020)

Source : SSA, Bases élèves académiques (SYSCA et ONDE), constat 2019 + MENESR-DEPP - Démographie des 2 ans à la rentrée 2020 (population au 1er janvier 2020)

1 REP+

22 REP

Effectifs	Taux de scolarisation des 2 ans	
	1 ^{er} degré	2 ^d degré
REP+	1 126	299
REP	10 706	8 943
Total	11 832	9 242

Répartition départementale	Nombre de réseaux		Effectifs 1 ^{er} degré		Effectifs 2 ^d degré		Taux de scolarisation des 2 ans	
	REP	REP+	REP	REP+	REP	REP+	REP	REP+
Côte d'Or	2	1	2 413	1 126	802	299	30,4	41,7
Nièvre	7	-	1 904		1 850	-	17,8	
Saône-et-Loire	7	-	1 907		3 094	-	32,7	
Yonne	6	-	4 482		3 197	-	13,5	