



**ACADÉMIE
DE DIJON**

*Liberté
Égalité
Fraternité*

L'ACADÉMIE EN CHIFFRES

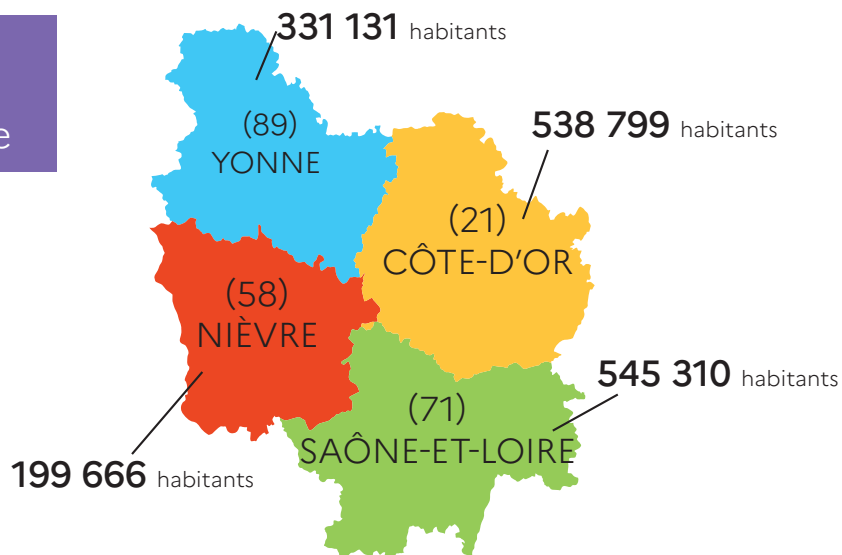
Année scolaire 2025 - 2026



L'ACADÉMIE DE DIJON

Avec ses 31 582 km², le territoire de l'académie de Dijon est composé de quatre départements : la Côte-d'Or, la Saône-et-Loire, l'Yonne et la Nièvre, dans lesquels vivent **1,61 million** d'habitants.

1,61 million
d'habitants
dans l'académie



EFFECTIFS

L'académie de Dijon compte **250 603 élèves** post-bac compris à la rentrée 2025

Public + privé	Côte-d'Or	Nièvre	Saône-et-Loire	Yonne	Académie
1 ^{er} degré ¹	43 174	13 854	43 248	26 945	127 221
Collèges / SEGPA	23 467	8 367	24 836	15 388	72 058
Voie professionnelle	4 272	2 000	4 580	2 404	13 256
Voie générale et technologique et classes post-bac	15 082	3 857	12 045	7 084	38 068
2 nd degré ²	42 821	14 224	41 461	24 876	123 382
Total	85 995	28 078	84 709	51 821	250 603

¹ Dont privé sous contrat et hors contrat

² Dont privé sous contrat

23 396 élèves en CFA¹

CFA ¹ (enquête 2024)	16 314	1 313	3 510	2 259	23 396
---------------------------------	--------	-------	-------	-------	--------

¹ CFA : centre de formation d'apprentis

ÉCOLES

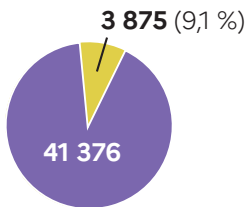


127 221 écoliers à la rentrée 2025

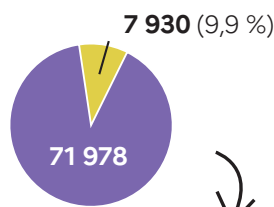
dont **115 088** en écoles publiques et **12 133** en écoles privées

■ Répartition dans les écoles publiques/privées par niveau

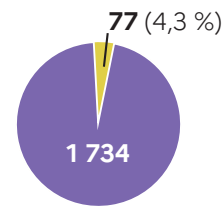
45 502 en préélémentaire



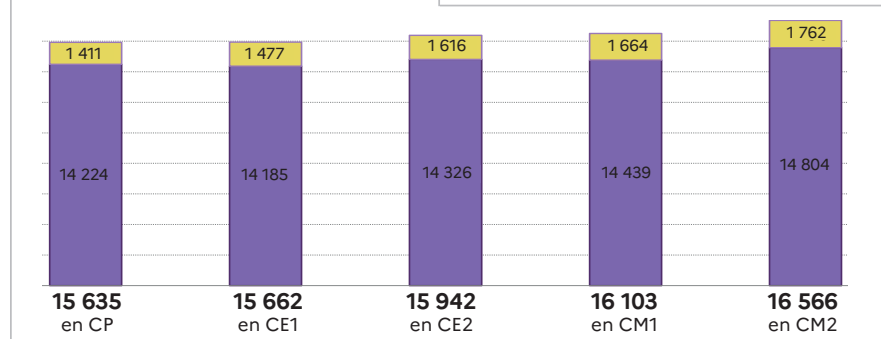
79 908 en élémentaire



1 811 en enseignement spécial

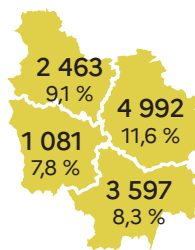
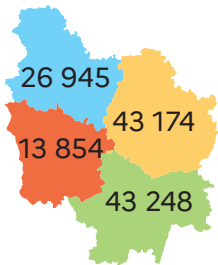


Public
Privé sous et hors contrat



Source : SSA, Outil numérique pour la direction d'école (ONDE), constat.

■ Répartition des écoliers par département



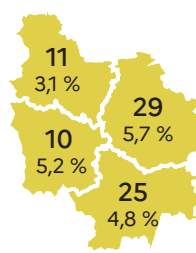
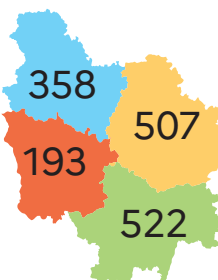
Public
Privé sous et hors contrat



1 580 écoles à la rentrée 2025

388 écoles préélémentaires publiques, 1 privée (hors contrat)

1 191 écoles élémentaires et primaires dont **1 117** publiques et **74** privées (6,2 %)



Public
Privé sous et hors contrat

Source : SSA, Ramsese et Outil numérique pour la direction d'école (ONDE), constat.

COLLÈGES



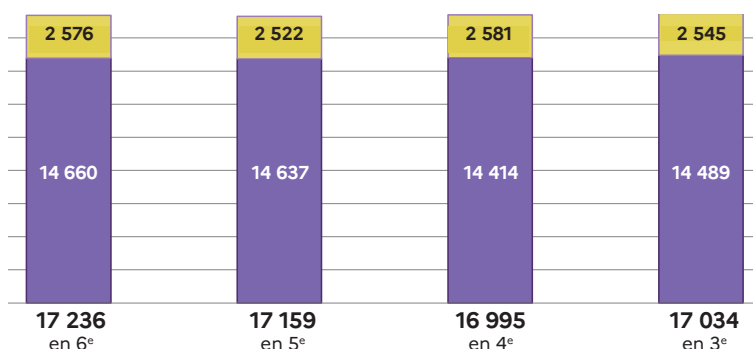
72 058 collégiens à la rentrée 2025

(comprend les niveaux collèges en lycées)

69 575 collégiens (y compris les classes ULIS¹ hors SEGPA)

dont **59 270** en collèges publics et **10 305** en collèges privés (= 14,8%)

→ **68 424** collégiens (hors ULIS¹ et SEGPA²)

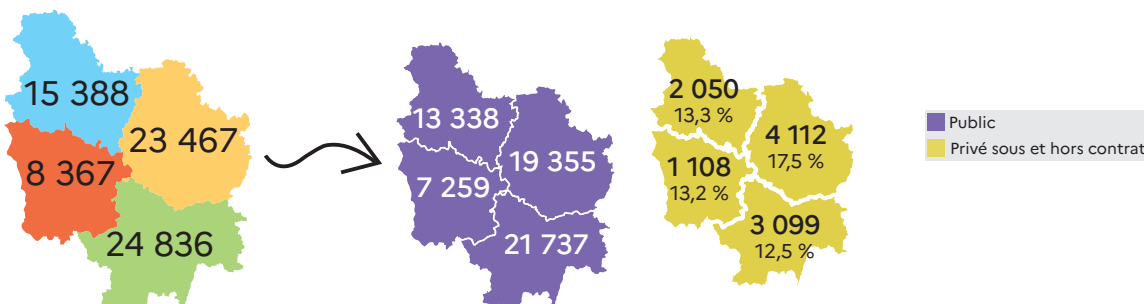


2 483 élèves en SEGPA² (y compris ÉREA³)

dont **2 419** en collèges publics et **64** en collèges privés (2,6%)

Source : SSA, SYSCA.

■ Répartition des collégiens par département



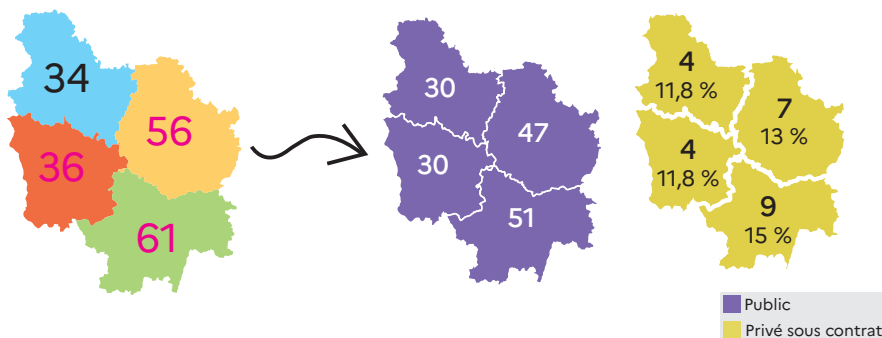
Source : SSA, Ramsese.



182 collèges à la rentrée 2025

158 collèges publics

24 collèges privés sous contrat (13,2%)



41 établissements accueillant des classes SEGPA² (y compris ÉREA³)

40 collèges publics,
1 collège privé sous contrat

Source : SSA, Ramsese.

¹ Classe ULIS : unité Localisée pour l'inclusion scolaire

² Classe SEGPA : section d'enseignement général et professionnel adapté

³ ÉREA : établissement régional d'enseignement adapté

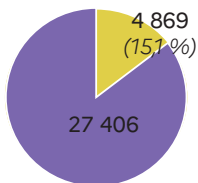
LYCÉES



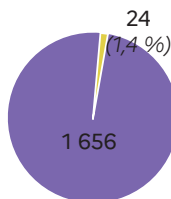
38 068 lycéens à la rentrée 2025

voie générale et technologique, et classes post-bac

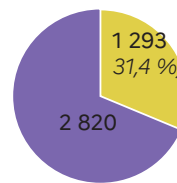
32 275 élèves de 2^{de} à T^{le}



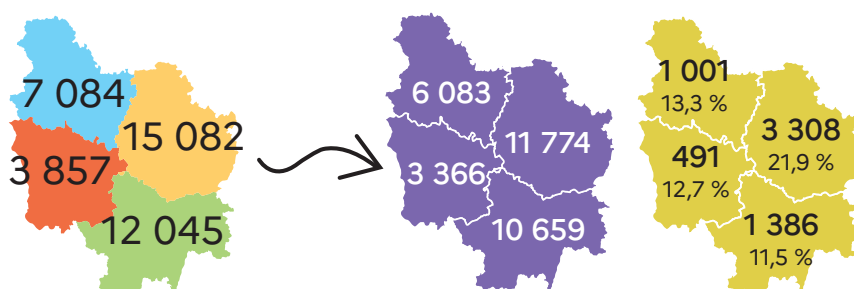
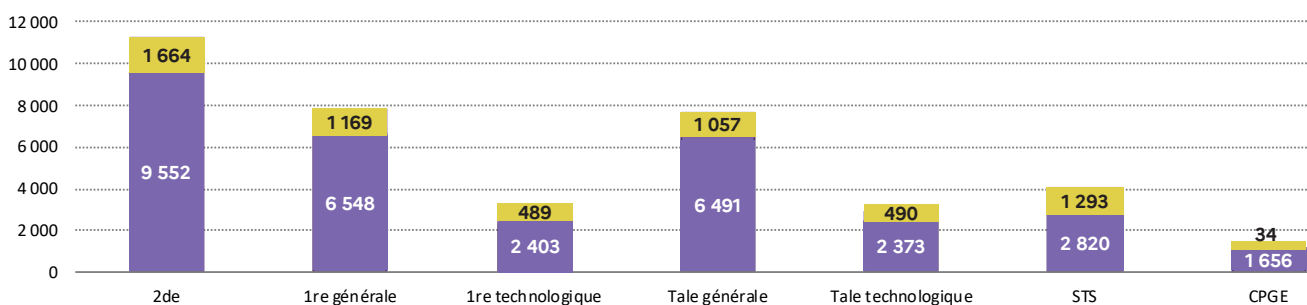
1 680 élèves en STS (BTS et assimilés)



4 113 élèves en CPGE



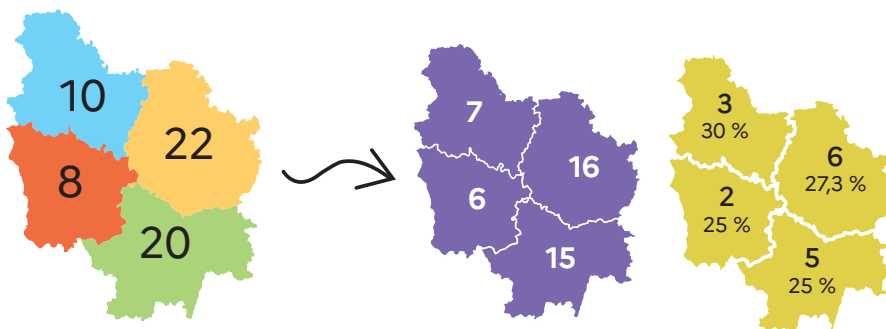
dont **39** élèves en prépa seconde en établissements publics



21 lycées généraux et technologiques (LGT)
et 40 lycées polyvalents (LPO)

18 LGT publics, 3 LGT privés (14,3%)

27 LPO publics, 13 LPO privés (32,5%)



DMA et CPGE (y compris LP)

Public
Privé sous contrat

Source : SSA, SYSCA, constat.

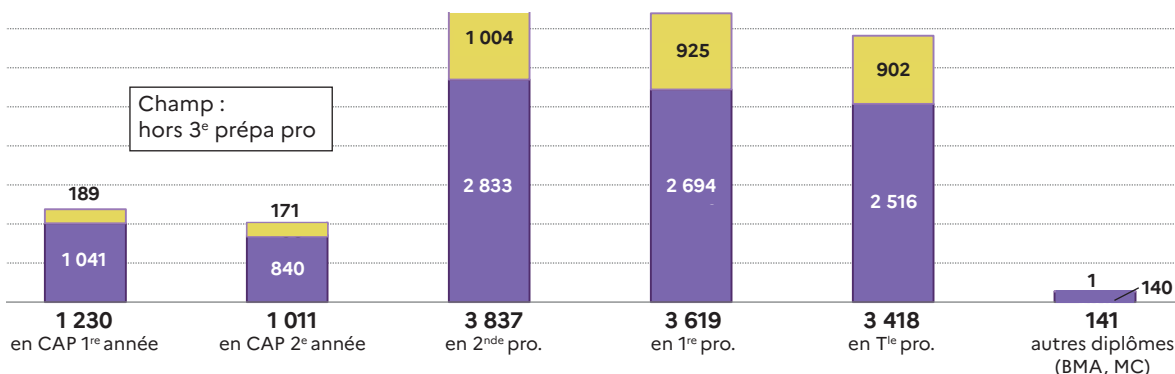
Source : SSA, Ramèzeze.

VOIE PROFESSIONNELLE



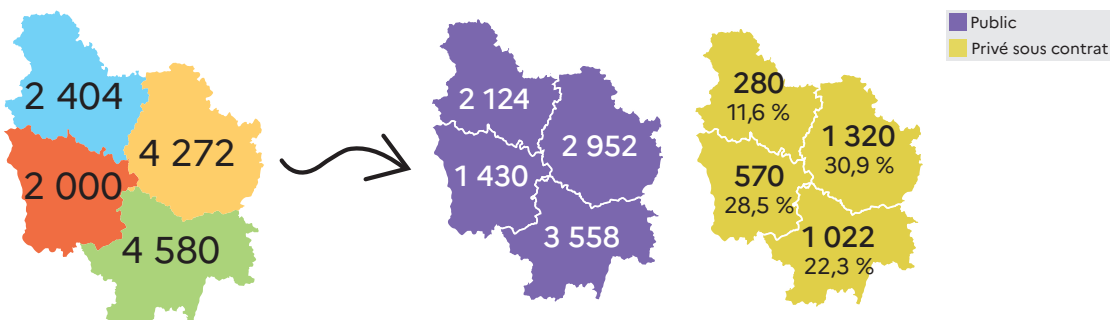
13 256 lycéens professionnels à la rentrée 2025
LP, SEP et ÉREA

10 064 élèves (dont 170 en ÉREA) en établissements publics
3 192 élèves en établissements privés sous contrat (23,8%)



Source : SSA, SYSCA, constat.

■ Répartition des lycéens professionnels par département

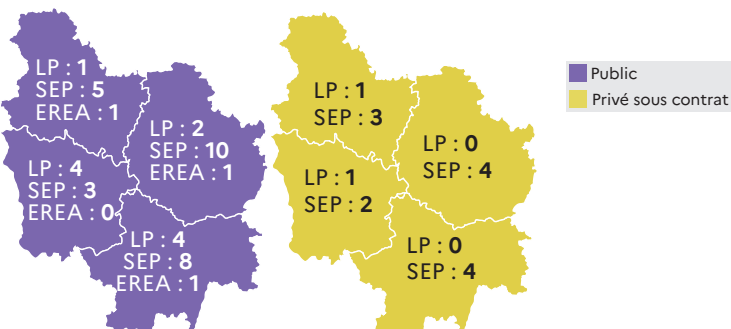


Source : SSA, Ramesese.



13 LP et 3 ÉREA à la rentrée 2025

11 LP publics, 2 LP privés (15,4 %)
26 SEP publics, 13 SEP privés (33,3%)
3 ÉREA publics



Source : SSA, Ramesese.






LP : lycée professionnel
SEP : section d'enseignement professionnel
ÉREA : établissement régional d'enseignement adapté

APPRENTISSAGE

 **23 396 apprentis** en 2024

■ Effectifs d'apprentis scolarisés en centre de formation d'apprentis (CFA)

(au 31/12/2024)

	Niveau 3*	Niveau 4*	Niveau 5*	Niveaux 6/7/8*	Tous
	5 099	3 659	3 582	3 974	16 314
	798	352	141	22	1 313
	863	902	996	749	3 510
	1 195	437	238	389	2 259
	7 955	5 350	4 957	5 134	23 396

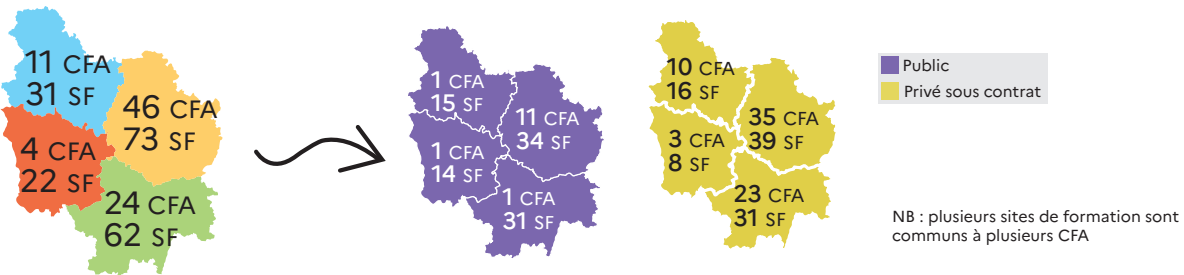
Niveau 3 : diplôme de cycle court professionnel (CAP ou BEP)
Niveau 4 : baccalauréat général, techno. ou prof.
Niveau 5 : diplôme de niveau bac + 2 (DUT ou BTS)

Niveau 6 : diplôme de 2^e cycle universitaire ou équivalent (licence, maîtrise)
Niveau 7 : master, diplôme d'ingénieur ou équivalent
Niveau 8 : diplôme de troisième cycle universitaire ou équivalent (doctorat)

Source : SSA, Système d'information de la Formation des Apprentis (SIFA)
Champ : CFA publics et privés de l'académie de Dijon (tous ministères)



85 CFA et 188 sites de formation publics et privés








ÉDUCATION PRIORITAIRE



22 REP* et **1 REP*+** (rentrée 2025)

11 229 élèves en 1^{er} degré
9 237 élèves en 2nd degré
21,8 % d'élèves scolarisés dès 2 ans

	Nombre de réseaux		Effectifs 1 ^{er} degré		Effectifs 2 nd degré		Taux de scolarisation dès 2 ans	
	REP	REP +	REP	REP +	REP	REP +	REP	REP +
	3	1	2 290	980	823	342	19 %	42 %
	3	-	1 838	-	1 792	-	16,3 %	-
	4	-	1 902	-	3 222	-	26,7 %	-
	4	-	4 219	-	3 058	-	13,7 %	-
	14	1	10 249	980	8 895	342		

*REP : réseau d'éducation prioritaire

Source : SSA, Bases élèves académiques (SYSCA et ONDE), constat + MENESR-DEPP - Démographie des 2 ans à la rentrée 2025.

EXAMENS

Candidats scolaires et non scolaires - public et privé

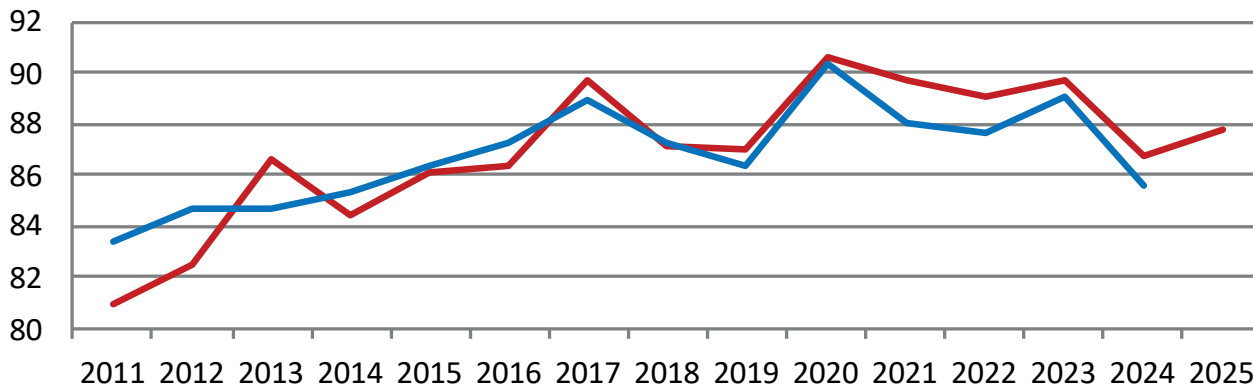


DNB

15 951 lauréats soit 87,8 % de réussite

Champ : Ministère de tutelle : tous - séries générales et professionnelles

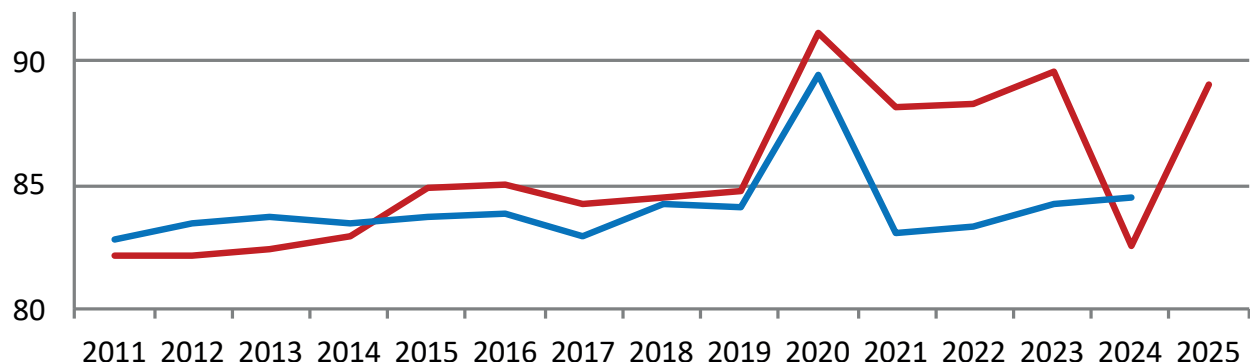
— Académie de Dijon
— France métropolitaine + DOM



CAP

7 625 lauréats soit 89 % de réussite

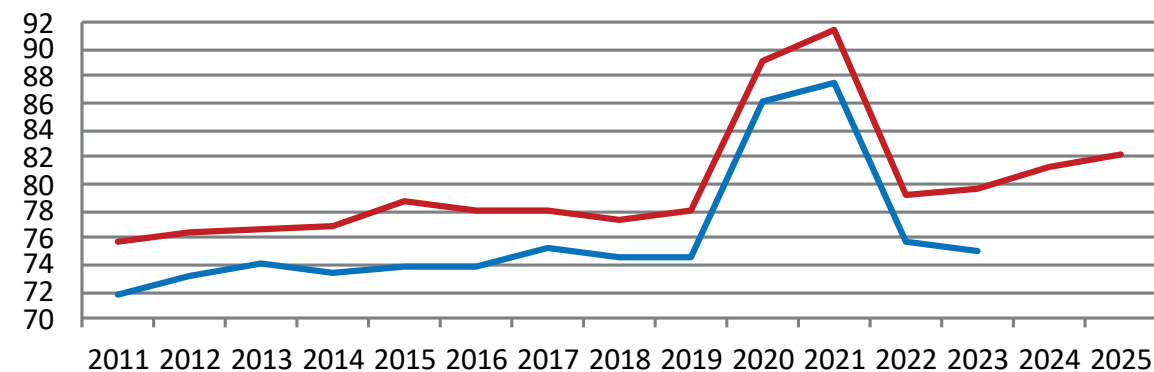
Champ : Ministère de tutelle : MEN - diplômes : CAP, hors CAP agricoles



BTS

2 679 lauréats soit 82,1 % de réussite

Champ : Ministère de tutelle : tous - diplômes : BTS, hors BTS agricoles

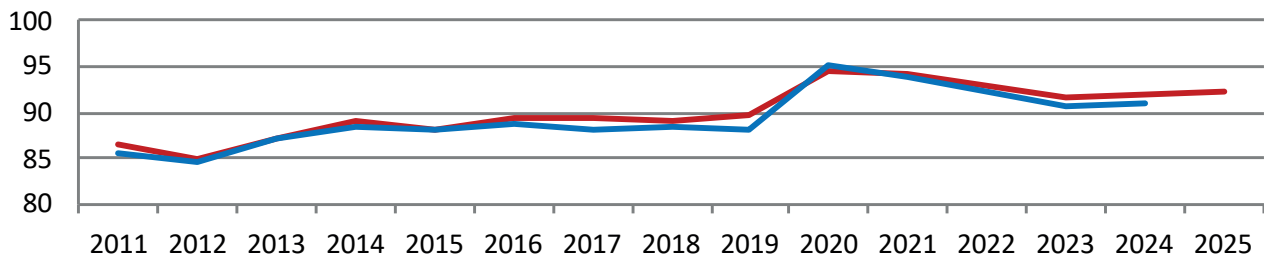


Sources : SSA, base des examens (OCEAN et CYCLADES) - BCP 2011 à 2025 : résultats définitifs

Baccalauréats (confondus)

13 538 lauréats soit 92,2 % de réussite

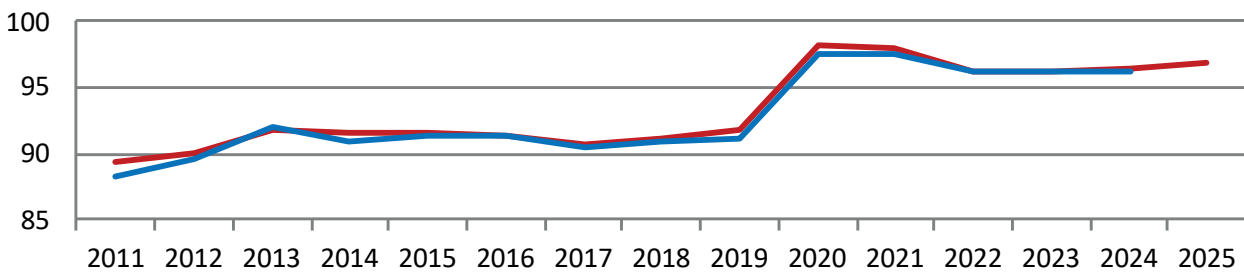
Champ : Ministère de tutelle : tous - diplômés : baccalauréats hors agricoles



Baccalauréat général

7 625 lauréats soit 96,9 % de réussite

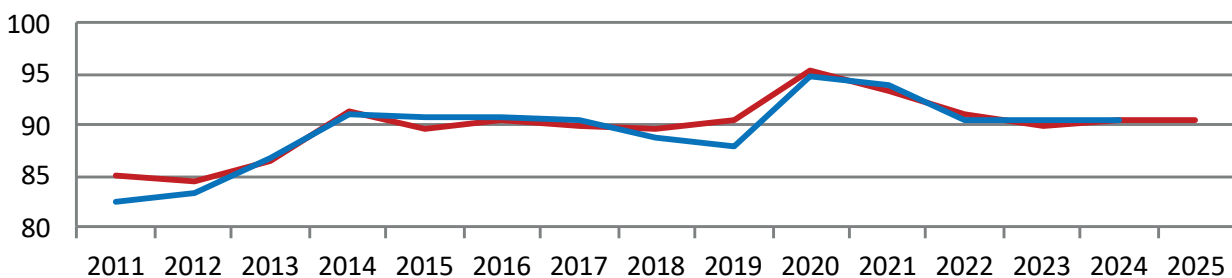
Champ : Ministère de tutelle : tous - diplômés : baccalauréats ES, L, SSI (scientifique - sciences de l'ingénieur), S SVT (scientifique - sciences et vie de la terre) et S EAT (scientifique - écologie, agronomie et territoires)



Baccalauréat technologique

2 729 lauréats soit 92,2 % de réussite

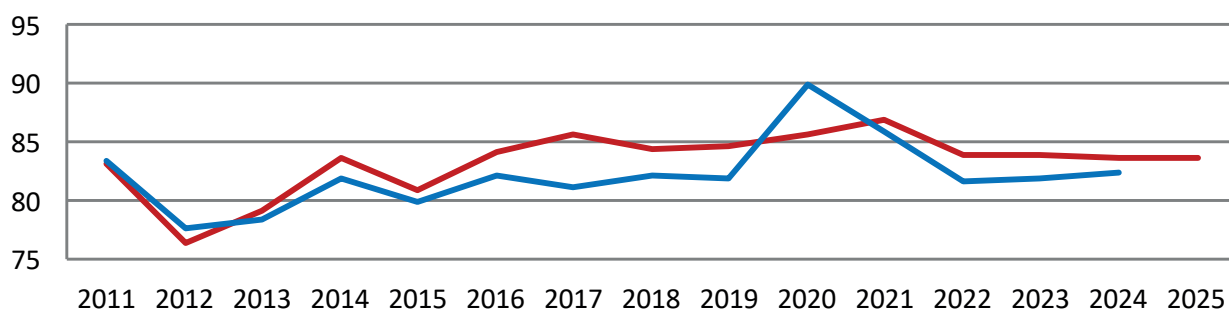
Champ : Ministère de tutelle : tous - diplômés : baccalauréats hors STAV (sciences et technologies de l'agronomie et du vivant)



Baccalauréat professionnel

3 393 lauréats soit 85,2 % de réussite

Champ : Ministère de tutelle : tous - diplômés : baccalauréats non agricoles

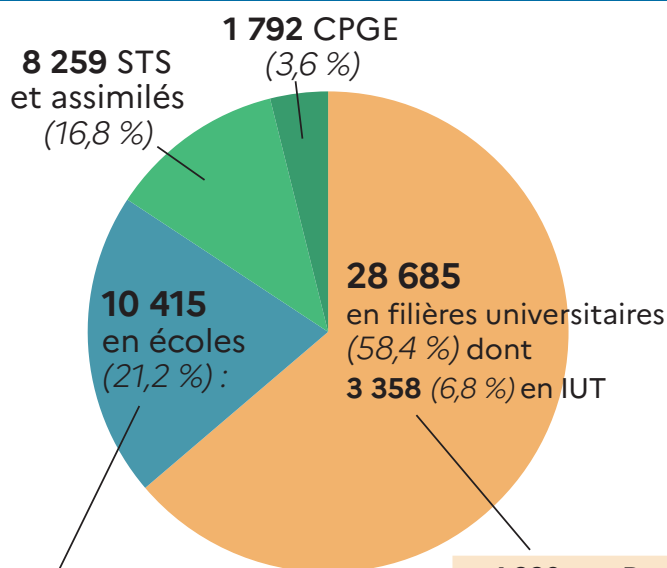


ENSEIGNEMENT SUPÉRIEUR



48 091 étudiants

(sans double compte des étudiants en formations d'ingénieurs et des CPGE dispensées à l'université - y compris STS et CPGE-ministères EN, Agri., santé, culture)



2 381 en formations d'ingénieur
2 148 en écoles de commerce, gestion, vente et comptabilité (hors STS)
5 886 en autres écoles et formations d'enseignement supérieur

4 930 en Droit, économie, gestion
2 573 en Arts, lettres, langues
5 380 en Sciences humaines et sociales
10 339 en Sciences, technologies, santé
2 105 en Staps
3 358 en IUT

Source : RERS 2025

Source : Repères et références statistiques (RERS 2023) et enquête SISE (Système d'Information sur le suivi des étudiants).

BUDGET DE L'ACADÉMIE 2025*

€ 1 863,5 millions d'euros

131,98 M€ BOP 139 - enseignement privé
627,73 M€ BOP 140 - premier degré public
883,37 M€ BOP 141 - second degré public
53,55 M€ BOP 214 - soutien de la politique de l'éducation nationale¹
166,91 M€ BOP 230 - vie de l'élève

¹ BOP région académique "214 UO RACA" inclu

* prévision au 30/09/2025

Source : Division des Affaires Financières (DAF)

RESSOURCES HUMAINES



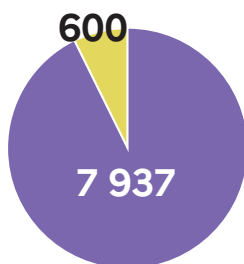
27 082 personnels de l'enseignement scolaire

8 537 enseignants du 1^{er} degré (31 %)

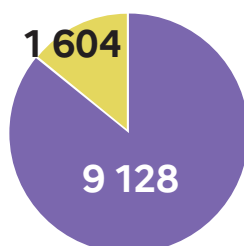
10 732 enseignants du 2nd degré (40 %)

7 813 personnels non enseignants (29 %)

Enseignants
du 1^{er} degré



Enseignants
du 2nd degré



Public
Privé sous et hors contrat



EN BREF ...



Élèves

250 603 élèves

127 221 écoliers

72 058 collégiens

13 256 lycéens professionnels

38 068 lycéens en voie générale et technologique et classes post-bac

23 396 apprentis (en 2024)
étudiants

48 091 étudiants



Établissements

(publics et privés)

1 580 écoles

182 collèges

13 LP, **55** SEP et **3** ÉREA

21 LGT et **39** LPO

85 CFA et **188** sites de formation

GLOSSAIRE

BMA : brevet des métiers d'art

BP : brevet professionnel

BTS : brevet de technicien supérieur

CAP : certificat d'aptitude professionnelle

CFA : centre de formation d'apprentis

Classe SEGPA : section d'enseignement général et professionnel adapté

Classe ULIS : unité localisée pour l'inclusion scolaire

CPGE : classe préparatoire aux grandes écoles

DIMA : dispositif d'initiation aux métiers en alternance

DMA : diplôme des métiers d'art

DNB : diplôme national du brevet

ÉREA : établissement régionale d'enseignement adapté

IUT : institut universitaire technologique

LGT : lycée général et technologique

LP : lycée professionnel

LPO : lycée polyvalent

REP : réseau d'éducation prioritaire

SEP : section d'enseignement professionnel

STS : sections de technicien supérieur



www.ac-dijon.fr

Nous suivre sur les réseaux sociaux :



Rectorat de l'académie de Dijon
2 G rue général Delaborde
BP 81 921 - 21019 Dijon cedex

Tel : 03 80 44 84 00